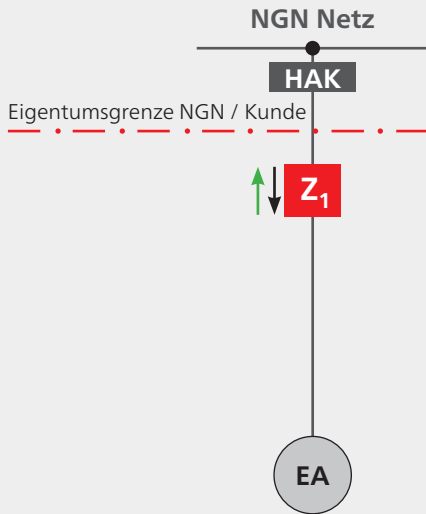
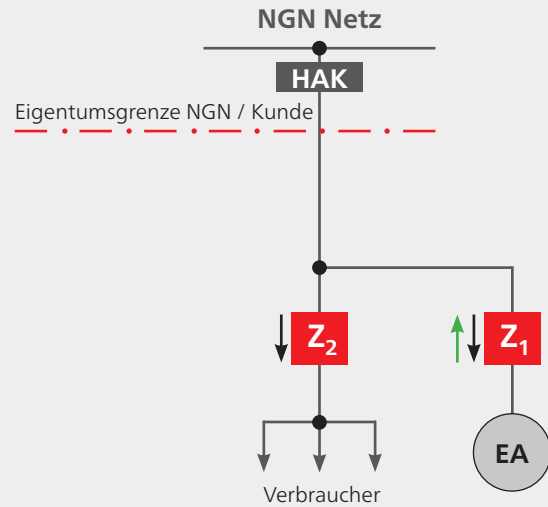


# Messkonzepte für dezentrale Eigenerzeugungsanlagen

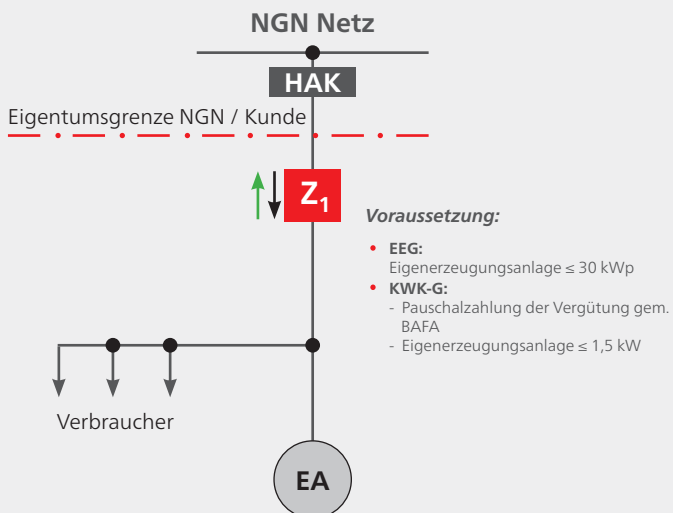
## Messkonzept 1a – Volleinspeisung



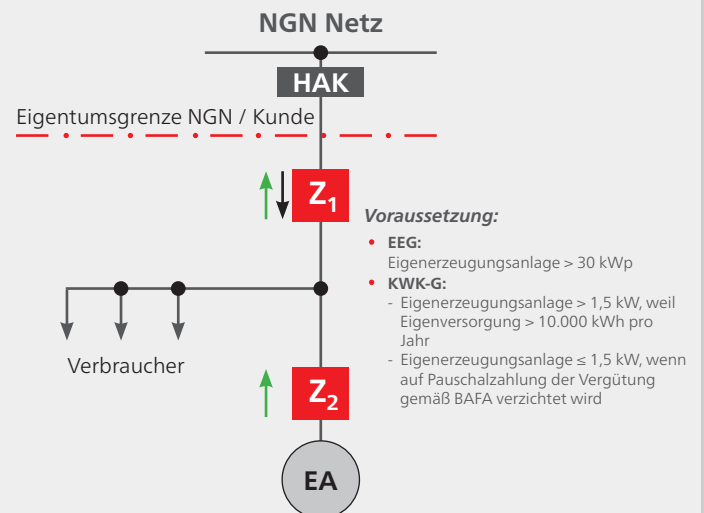
## Messkonzept 1b – Volleinspeisung



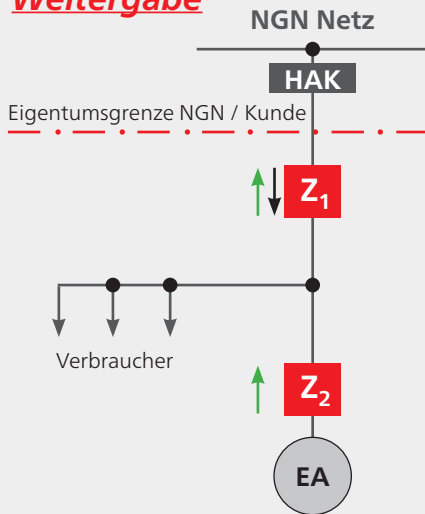
## Messkonzept 2 – Überschusseinspeisung



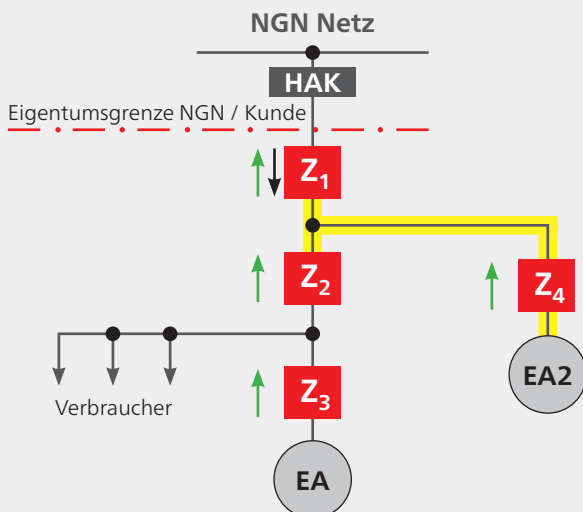
## Messkonzept 3 – Eigenversorgung



## Messkonzept 5 – kaufmännisch-bilanzielle Weitergabe



## Messkonzept 6 – Doppelte Eigenversorgung



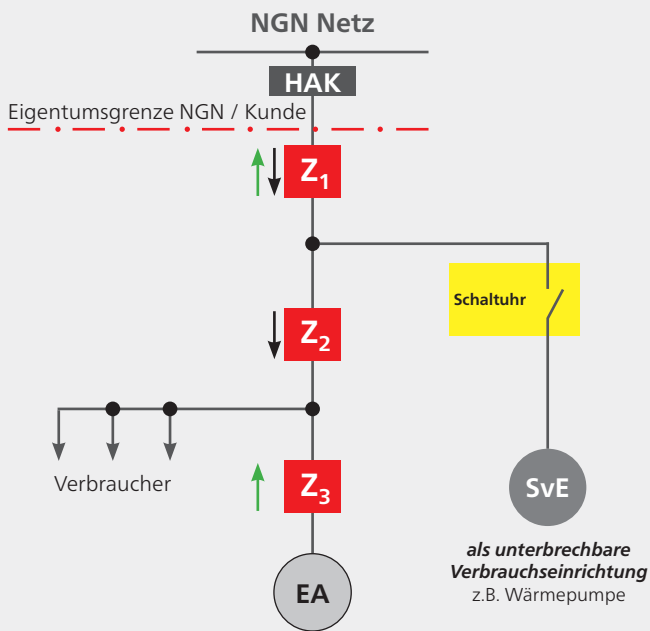
### Voraussetzung:

- Werden beide Anlagen in Eigenversorgung betrieben, so ist EA2 bei PV und Wasserkraft auf 30 kW<sup>\*1)</sup> und bei einer BHKW-Anlage auf 50 kW<sup>\*2)</sup> begrenzt.
- Im gelb markierten Bereich dürfen keine Verbraucher angeschlossen sein.

\*1) lt. BMF-Schreiben IV D2-S7124/07/10002:003 v. 21. Mai 11

\*2) lt. Clearingstellenverfahren 2011/2/2 vom 30. März 2012

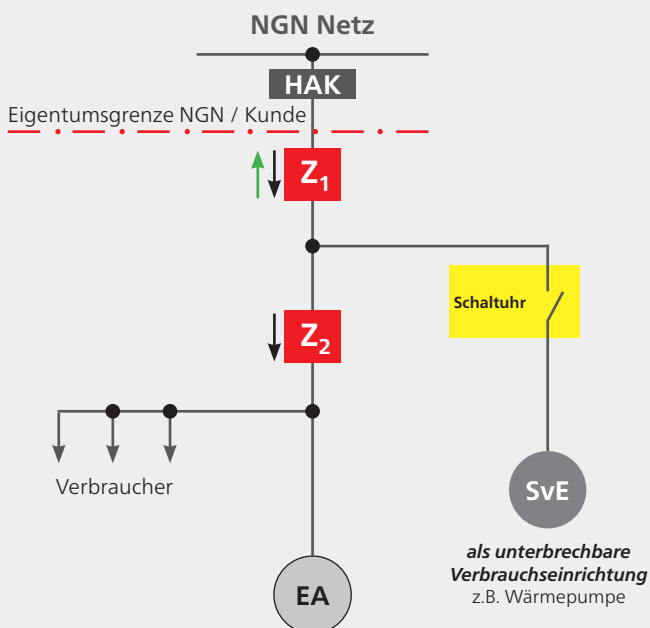
## Messkonzept 14a – *Erzeugungsanlage mit steuerbarer Verbrauchseinrichtung*



### Voraussetzung:

- Parteidentität der Betreiber von Erzeugungsanlagen und steuerbarer Verbrauchseinrichtung
- EEG: Eigenerzeugungsanlage > 30 kWp
- KWKG-G:
  - Eigenerzeugungsanlage > 1,5 kW, weil Eigenversorgung > 10.000 kWh pro Jahr
  - Eigenerzeugungsanlage ≤ 1,5 kW, wenn auf Pauschalzahlung der Vergütung gemäß BAFA verzichtet wird
- Differenz aus Z<sub>1</sub> und Z<sub>2</sub> ergibt die Bezugsmenge für den unterbrechbaren Verbraucher (SvE), z.B. Wärmepumpen

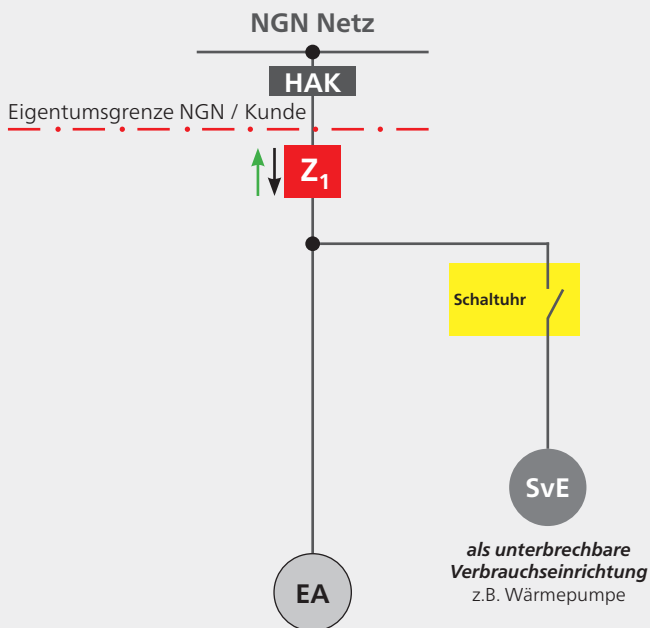
## Messkonzept 14b – *Erzeugungsanlage mit steuerbarer Verbrauchseinrichtung*



### Voraussetzung:

- Parteidentität der Betreiber von Erzeugungsanlagen und steuerbarer Verbrauchseinrichtung
- EEG: Eigenerzeugungsanlage ≤ 30 kWp
- KWKG-G:
  - Pauschalzahlung der Vergütung gemäß BAFA
  - Eigenerzeugungsanlage ≤ 1,5 kW

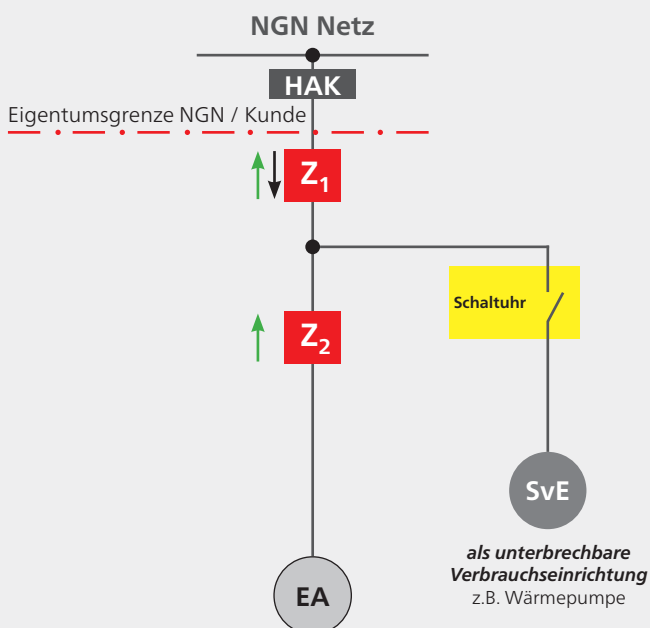
## Messkonzept 15a – Erzeugungsanlage mit steuerbarer Verbrauchseinrichtung



### Voraussetzung:

- Parteiidentität der Betreiber von Erzeugungsanlagen und steuerbarer Verbrauchseinrichtung
- EEG: Eigenerzeugungsanlage  $\leq 30$  kWp
- KWKG:
  - Pauschalzahlung der Vergütung gemäß BAFA
  - Eigenerzeugungsanlage  $\leq 1,5$  kW

## Messkonzept 15b – Erzeugungsanlage mit steuerbarer Verbrauchseinrichtung



### Voraussetzung:

- Parteiidentität der Betreiber von Erzeugungsanlagen und steuerbarer Verbrauchseinrichtung
- EEG: Eigenerzeugungsanlage  $\leq 30$  kWp
- KWKG:
  - Eigenerzeugungsanlage  $> 1,5$  kW, weil Eigenversorgung  $> 10.000$  kWh pro Jahr
  - Eigenerzeugungsanlage  $\leq 1,5$  kW, wenn auf Pauschalzahlung der Vergütung gemäß BAFA verzichtet wird